











Patente Richiesta: B		Domande: 30 Risposte Esatte: 28, Risposte Errate: 2, Esito Esame: IDONEO	
	1) Il pannello integrativo raffigurato indica che stiamo percorrendo un tratto di strada che può allagarsi in caso di forte pioggia	<input checked="" type="checkbox"/>	<input checked="" type="checkbox"/>
	2) E' obbligatorio dare la precedenza a destra e a sinistra in presenza del segnale in figura	<input checked="" type="checkbox"/>	<input checked="" type="checkbox"/>
	3) La sosta di emergenza è la temporanea sospensione della marcia per consentire ad una persona invalida di salire sul veicolo	<input checked="" type="checkbox"/>	<input checked="" type="checkbox"/>
	4) I caschi da utilizzare alla guida dei ciclomotori non necessitano di omologazione	<input checked="" type="checkbox"/>	<input checked="" type="checkbox"/>
	5) In caso di incidente stradale, bisogna aspettare solo l'arrivo dei soccorsi, senza fare nulla	<input checked="" type="checkbox"/>	<input checked="" type="checkbox"/>
	6) In presenza del segnale se il conducente o gli eventuali passeggeri non rispettano il divieto di gettare sigarette accese dal finestrino, può verificarsi un incendio	<input checked="" type="checkbox"/>	<input checked="" type="checkbox"/>
	7) In presenza del segnale raffigurato è consentito il transito di autovetture alimentate a metano	<input checked="" type="checkbox"/>	<input checked="" type="checkbox"/>
	8) La segnaletica in figura indica un attraversamento ciclabile	<input checked="" type="checkbox"/>	<input checked="" type="checkbox"/>
	9) La carreggiata comprende le piazzole di sosta	<input checked="" type="checkbox"/>	<input checked="" type="checkbox"/>
	10) Il segnale raffigurato, posto in presenza di un'isola di traffico, obbliga i conducenti a passare a destra	<input checked="" type="checkbox"/>	<input checked="" type="checkbox"/>



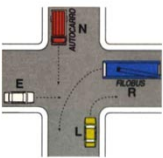


Patente Richiesta: B

Domande: 30 Risposte Esatte: 28, Risposte Errate: 2, Esito Esame: IDONEO

	<p>11) Il semaforo di onda verde in figura indica le velocità che devono obbligatoriamente rispettare alcuni veicoli</p>	<input checked="" type="checkbox"/> <input checked="" type="checkbox"/>
	<p>12) Lungo le corsie di canalizzazione, è possibile che nella corsia di destra si circoli ad una velocità superiore a quella di sinistra</p>	<input checked="" type="checkbox"/> <input checked="" type="checkbox"/>
	<p>13) Il conducente del veicolo E in figura, muovendosi in retromarcia per immettersi nella circolazione, deve azionare gli indicatori di direzione</p>	<input checked="" type="checkbox"/> <input checked="" type="checkbox"/>
<p>100</p>	<p>14) Fuori dei centri abitati è obbligatorio, anche di giorno, presegnalare un carico accidentalmente caduto sulla carreggiata mediante il segnale triangolare mobile di pericolo, quando l'ingombro non può essere visto nettamente a 100 metri di distanza</p>	<input checked="" type="checkbox"/> <input checked="" type="checkbox"/>
	<p>15) La patente di categoria A1, trascorsi i primi due anni dal conseguimento, diventa automaticamente patente di categoria A2 e, dopo ulteriori due anni, diventa patente di categoria A che abilita alla guida di qualunque motociclo</p>	<input checked="" type="checkbox"/> <input checked="" type="checkbox"/>
	<p>16) Chi è civilmente obbligato a risarcire i danni provocati da un sinistro stradale può farsi assistere da un consulente d'infortunistica stradale</p>	<input checked="" type="checkbox"/> <input checked="" type="checkbox"/>
	<p>17) Il segnale raffigurato preannuncia un'immissione stradale con corsia di accelerazione</p>	<input checked="" type="checkbox"/> <input checked="" type="checkbox"/>
	<p>18) Il segnale raffigurato preavvisa un semaforo che regola il traffico in transito su ponti mobili o girevoli</p>	<input checked="" type="checkbox"/> <input checked="" type="checkbox"/>
	<p>19) La distanza di sicurezza dipende dalle condizioni di salute del conducente</p>	<input checked="" type="checkbox"/> <input checked="" type="checkbox"/>
	<p>20) Non si può sorpassare in corrispondenza dei dossi su carreggiata a senso unico a due corsie</p>	<input checked="" type="checkbox"/> <input checked="" type="checkbox"/>



Patente Richiesta: B		Domande: 30 Risposte Esatte: 28, Risposte Errate: 2, Esito Esame: IDONEO	
	21) E' obbligatorio accendere i proiettori anabbaglianti, anche di giorno, quando si transita in galleria	<input checked="" type="checkbox"/>	<input checked="" type="checkbox"/>
	22) Se un infortunato della strada ha un'abbondante emorragia esterna, bisogna tamponare la ferita e chiamare subito i soccorsi	<input checked="" type="checkbox"/>	<input checked="" type="checkbox"/>
	23) Chi conduce un motociclo deve considerare che l'aderenza diminuisce sulle strisce della segnaletica orizzontale in caso di pioggia	<input checked="" type="checkbox"/>	<input checked="" type="checkbox"/>
	24) Il segnale raffigurato obbliga a dare precedenza ai veicoli che circolano sulla strada su cui ci si immette	<input checked="" type="checkbox"/>	<input checked="" type="checkbox"/>
	25) Il segnale raffigurato riporta quali sono i veicoli che possono entrare	<input checked="" type="checkbox"/>	<input checked="" type="checkbox"/>
	26) Sulla distanza di sicurezza influisce la dimensione del veicolo che precede	<input checked="" type="checkbox"/>	<input checked="" type="checkbox"/>
	27) Nell'incrocio rappresentato nella figura il conducente del veicolo E deve dare la precedenza al veicolo proveniente dalla sua destra	<input checked="" type="checkbox"/>	<input checked="" type="checkbox"/>
	28) Sono ammessi a circolare su autostrade e strade extraurbane principali i ciclomotori che sviluppano una velocità di almeno 50 km/h	<input checked="" type="checkbox"/>	<input checked="" type="checkbox"/>
	29) Causa probabile di incidenti dovuti alla struttura della strada può essere regolamentazione semaforica	<input checked="" type="checkbox"/>	<input checked="" type="checkbox"/>
	30) Per salvaguardare l'ambiente dall'inquinamento atmosferico, bisogna premere più volte il pedale dell'acceleratore quando il veicolo è freddo	<input checked="" type="checkbox"/>	<input checked="" type="checkbox"/>